



Feeling 1100 / Elite 37 Quillard

Egalement commercialisé sous le nom d'Elite 37 en Amérique du Nord, le Feeling 1100 est voilier de croisière qui se veut performant et confortable. Sur ces 2 aspects le Feeling se démarque de la concurrence par foule de petits détails : un accastillage de qualité et en quantité, un cockpit où les assises laissent s'écouler l'eau entre les lattes de teck, une penderie à ciré doublé de Formica ou encore de nombreux tiroirs bien disposés. Ron Holland a de plus réussi à proposer un beau volume intérieur sans nuire aux performances.



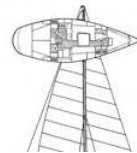
Sailboat-Data

 J'aime 317

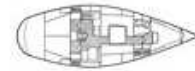
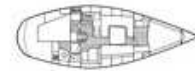
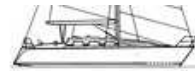
 Suivre @Sailboat_data

Caractéristiques générales

Chantier	Kirié
Modèle	Feeling 1100 / Elite 37
Version	Quillard
Type de voilier	Monocoque de croisière
Architecte	Ron Holland
Année de production (1ere/dernière)	1982 / 1987
Successeur	Feeling 1090



Homologation	1ere 7/12 pers.
Construction	Fibres de verre/polyester, coque monolithique, pont sandwich balsa
Insubmersible	Non
Transportable	Non
Type d'appendice	Quille trapézoïdale
Matériaux du lest	Fonte
Safran	Simple suspendu
Barre	Simple barre franche (à roue en option)
Dimensions principales	
Longueur hors tout	11.30 m
Longueur coque	10.95 m
Longueur à la flottaison	9.65 m
Bau maxi	3.70 m
Tirant d'eau	1.90 m
Déplacement léger	5800 kg
Lest	2400 kg



Grément et voilure

Type de grément	Sloop en tête
Matériaux du grément	Mat et bôme en Aluminium



Nombre d'étage de barres de flèche	2
Angle des barres de flèche	Neutre (0°)
Voilure	
Type de spi	Spi symétrique
Surface de voile au prés	76.90 m ²
Surface de voile au portant	134.60 m ²
Surface de grand voile	27.60 m ²
Surface de génois	49.30 m ²
Surface d'inter	32.00 m ²
Surface de foc	21.00 m ²
Surface du tourmentin	8.30 m ²
Surface de spi	107.00 m ²
P	12.42 m
E	4.04 m
J	4.50 m
LL	14.60 m
LP	6.75 m
SL	14.33 m
SMW	8.10 m

Performance

Rapport de lest	41.4 %
Surface de voile au près / déplacement	13.26 m ² /T
Surface de voile au portant / déplacement	23.21 m ² /T
Groupe HN	20.0

Moteur auxiliaire

Marque	Volvo
Type	1 x 2002
Puissance	1 x 13.4 kW
Puissance max (en option)	1 x 20.9 kW
Capacité carburant	75 l
Carburant	Diesel
Type de propulseur	Ligne d'arbre
Type d'hélice	Bipale

Aménagement

Nombre de cabine (max./min.)	3 / 2
Nombre de couchage (max./min.)	10 / 8

Nombre de cabinet de toilette	1
Capacité eau douce	300 l
Capacité frigo/glacière	100 l
Hauteur sous barrot max	1.87 m
Hauteur sous barrot cabinet de toilette	1.71 m
Carré	
Hauteur sous barrot	1.81 m
Dimensions table	1.14 x 0.93 m
Poste avant	
Hauteur sous barrot	1.74 m
Cabine arrière	
Hauteur sous barrot	1.81 m
Longueur couchette	1.95 m
Largeur couchette*	1.40 m





**Largeur maximale : à la tête*

Basée sur la spécification 1983

Vous avez trouvé cette fiche technique utile ? Alors partagez-la avec vos amis en cliquant sur les boutons ci-dessous



Voiliers similaires

	Voilier	Longueur coque	Année de lancement
	Bénéteau Idylle 11.50	11.10 m	1983
	Yachting France Jouët 1080	10.80 m	1983
 <small>Yachting France Jouët 1080</small>	Gibert Marine Gib'Sea 105	10.45 m	1980
	Jeanneau Sun Shine 38	11.20 m	1982